

## Rinnova ed esalta i tuoi arredi in legno, e nobilitato, con la **cera Mobiclean**

Proteggi i tuoi mobili in legno e in nobilitato con la cera Mobiclean. La nostra formula professionale **ravviva e dona brillantezza** ai tuoi mobili in legno, e nobilitato, in modo tale da farli sembrare come nuovi e farli durare nel tempo.

Segui attentamente le istruzioni d'uso prima di trattare la superficie.

### ISTRUZIONI PER L'USO



#### DETERGERE LA SUPERFICIE

da trattare con un detergente professionale adatto alle superfici in legno e nobilitato e **asciugarla bene**



#### AGITARE IL FLACONE

prima dell'uso



#### TRATTARE LA SUPERFICIE

con un **panno in microfibra** pulito e asciutto nel quale verrà applicata la cera



#### ASPETTARE 30 MINUTI

prima di toccare le superfici trattate

### AVVERTENZE

- È importante **lavare** accuratamente **le mani** dopo l'uso.
- Se il prodotto entra in contatto con gli occhi, togliere le lenti a contatto, **sciacquare abbondantemente** con acqua pulita e fresca. Se l'irritazione persiste, consultare un medico.
- Tenere fuori dalla portata dei bambini.

 **ATTENZIONE!**

Non usare la cera su pavimenti o scale di legno poiché può renderli scivolosi.

## Ravivez et embellissez vos meubles en bois et en mélaminé avec la **cire MobiClean**

Protégez vos meubles en bois et en mélaminé grâce à la cire Mobiclean. Notre formule professionnelle **ravive** et **fait briller** vos meubles en bois et en mélaminé pour leur redonner un aspect neuf et les faire durer dans le temps.

Veuillez suivre attentivement le mode d'emploi avant de traiter la surface.

### MODE D'EMPLOI



#### NETTOYER LA SURFACE

à traiter avec un détergent professionnel adapté aux surfaces en bois et en mélaminé et **bien la sécher**




#### AGITER LE FLACON

avant utilisation



#### APPLIQUER LA CIRE

sur la surface à traiter à l'aide d'un **chiffon en microfibres** propre



#### ATTENDRE 30 MINUTES

avant de toucher les surfaces traitées

### AVERTISSEMENTS

- Il est important de bien se **laver les mains** après utilisation.
- En cas de contact avec les yeux, retirez vos lentilles de contact (si vous en portez) et **rincez abondamment** à l'eau claire et fraîche. Si l'irritation persiste, consultez un médecin.
- Tenir hors de portée des enfants.

 **ATTENTION!**

Ne pas utiliser de cire sur les planchers ou les escaliers en bois, car cela pourrait les rendre glissants.

## Renueva y realza tus muebles de madera y melamina con la **cera MobiClean**

Protege tus muebles de madera y melamina con la cera MobiClean. Nuestra fórmula profesional te permitirá **reavivar** y **darle brillo** a tus muebles de madera y melamina para que estén como nuevos durante mucho tiempo.

Sigue atentamente las instrucciones de uso antes de tratar la superficie deseada.

### INSTRUCCIONES DE USO



#### LIMPIAR LA SUPERFICIE

deseada con un detergente profesional apto para superficies de madera y melamina y **secarla bien**




#### AGITAR EL FRASCO

antes de usarlo



#### TRATAR LA SUPERFICIE

donde se aplicará la cera con un **pañó de microfibra** limpio



#### ESPERAR 30 MINUTOS

antes de tocar las superficies tratadas

### ADVERTENCIAS

- Es importante **lavarse** bien **las manos** después de su uso.
- Si el producto entra en contacto con los ojos, quitarse las lentes de contacto (en caso de usar) y **enjuagarlas bien** con agua limpia y fresca. Si la irritación persiste, consultar a un médico.
- Mantener fuera del alcance de los niños.



## Renew and enhance your wood and melamine furniture with **MobiClean wax**

Protect your wood and melamine furniture with Mobiclean wax. Our professional formula **revives** and **adds shine** to your wood and melamine furniture so it looks like new and makes it last over time.

Carefully follow the instructions for use before treating the surface.

### INSTRUCTIONS FOR USE



#### CLEAN THE SURFACE

to be treated with a professional detergent suitable for wood and melamine surfaces and **dry it well**



#### SHAKE THE BOTTLE

before use



#### TREAT THE SURFACE

where the wax will be applied with a clean **microfiber cloth**



#### WAIT 30 MINUTES

before touching the treated surfaces

### WARNINGS

- It is important to **wash** your **hands** thoroughly after use.
- If the product comes into contact with the eyes, remove contact lenses (if worn) and **rinse thoroughly** with clean, fresh water. If irritation persists, consult a doctor.
- Keep out of reach of children.



**WARNING!**

Do not use wax on wooden floors or stairs as it can make them slippery.

## Erneuern und verschönern Sie Ihre Holz- und Melamin Möbel mit **MobiClean Wachs**

Schützen Sie Ihre Holz- und Melamin Möbel mit Mobiclean-Wachs. Unsere professionelle Formel **belebt** Ihre Holz- und Melamin Möbel und **verleiht** ihnen **Glanz**, so dass sie wie neu aussehen und lange halten.

Befolgen Sie vor der Behandlung der Oberfläche sorgfältig die Gebrauchsanweisung.

### GEBRAUCHSANWEISUNG



#### REINIGEN SIE DIE ZU BEHANDELNDE OBERFLÄCHE

mit einem professionellen Reinigungsmittel, das für Holz- und Melamin Oberflächen geeignet ist, und **trocknen Sie sie gut ab**.




#### SCHÜTTELN SIE DIE FLASCHE

vor Gebrauch.



#### BEHANDELN SIE DIE OBERFLÄCHE

mit einem sauberen, trockenen **Mikrofasertuch**, auf welches das Wachs aufgetragen wird.



#### WARTEN SIE 30 MINUTEN

bevor Sie die behandelten Oberflächen berühren.

### WARNUNGEN

- Es ist wichtig, sich nach der Anwendung gründlich die **Hände zu waschen**.
- Sollte das Produkt mit den Augen in Kontakt kommt, entfernen Sie eventuelle Kontaktlinsen, und **spülen Sie sie gründlich** mit klarem, frischem Wasser aus. Bei anhaltender Reizung einen Arzt aufsuchen.
- Außerhalb der Reichweite von Kindern aufbewahren.

 **ACHTUNG!**

Verwenden Sie das Wachs nicht auf Holzböden oder Treppen, da diese rutschig werden können.




## Renove e dê brilho os seus móveis de madeira e melamina com a **cera MobiClean**

Proteja os seus móveis de madeira e melamina com a cera Mobiclean. A nossa fórmula profissional **reaviva** e **dá brilho** ao seu mobiliário de madeira e melamina para que pareça novo e dure ao longo do tempo.

Siga cuidadosamente as instruções de utilização antes de tratar a superfície.

## INSTRUÇÕES DE UTILIZAÇÃO



### LIMPE A SUPERFÍCIE

a tratar com um detergente profissional adequado para superfícies de madeira e melamina e **seque bem**



### AGITAR O FRASCO

antes de usar



### TRATE A SUPERFÍCIE

onde a cera vai ser aplicada com um **pano de microfibras** limpo



### AGUARDE 30 MINUTOS

antes de tocar nas superfícies tratadas

## AVISOS

- É importante **lavar** bem **as mãos** após a utilização.
- Se o produto entrar em contacto com os olhos, retirar as lentes de contacto (se usadas) e **enxaguar abundantemente** com água limpa e fresca. Se a irritação persistir, consultar um médico.
- Manter fora do alcance das crianças.



**AVISO!**

Não use a cera em pisos de madeira ou escadas, pois pode torná-los escorregadios.

## Vernieuw en verbeter je hout en melamine meubels met **MobiClean was**

Bescherm je houten en melamine meubels met MobiClean was. Onze professionele formule **herstelt** je houten en melamine meubels, **geeft ze een nieuwe glans**, en verlengt hun levensduur.

Loop zorgvuldig de instructies door voordat je het oppervlak behandelt.

### GEBRUIKSINSTRUCTIES



#### REINIG HET OPPERVLAK

een professioneel schoonmaakmiddel voor houten en melamine oppervlakken en **droog het goed**




#### SCHUD DE FLES

voordat je het gebruikt



#### BEHANDEL HET OPPERVLAK

waar je de was gaat aanbrengen met een schone **microvezel doek**



#### WACHT 30 MINUTEN

voordat je het behandelde oppervlak aanraakt

### WAARSCHUWINGEN

- Het is belangrijk om na gebruik je **handen** goed **te wassen**.
- Indien het product in contact komt met de ogen, verwijder je contactlezen (als je deze draagt) en **spoel** je ogen **grondig** door met schoon water. Indien irritatie aanhoudt, raadpleeg je huisarts of dokter.
- Buiten het bereik van kinderen houden.

#### **WAARSCHUWING!**

Gebruik de was niet op houten vloeren of trappen, aangezien ze glad kunnen worden.