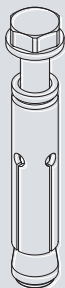


**PARETE****PORTATA DI UN TASSELLO**

compreso peso del mobile\*



Calcestruzzo da C20/25 e C50/60, non fessurato

**330 KG**

Adatto anche per :

- Calcestruzzo C12/15
- Pietra naturale con struttura compatta

\* tenuta riportata sulla tabella si riferisce strettamente alla tenuta del tassello,  
NON è in alcun modo riferito alla tenuta del mobile

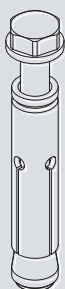
**NON POSSIEDI UNA PARETE PRESENTE NELLA LISTA?**

Recati in ferramenta con questo foglio o con il tassello che hai trovato nel sacchetto di ferramenta, indicando al negoziante il tipo di parete e il tipo di mobile che vorrai fissare.

Il negoziante saprà soddisfare al meglio le tue esigenze.

**WALL****CAPACITY OF ONE WALL PLUG**

including the weight of the furniture\*



C20/25 and C50/60 concrete, non-cracked

**330 KG**

Also suitable for :

- C12/15 Concrete
- Natural stone with compact structure

\* the holding capacity shown in the table strictly refers to the holding capacity of the wall plug. It does NOT, in any way, refer to the holding capacity of the furniture

**YOU DON'T HAVE A WALL IN THE LIST?**

Go to the hardware store with this sheet or the wall plug you found in the hardware bag, indicating to the salesperson the type of wall and the type of furniture you want to fix.

The salesperson will be able to best meet your needs.

**MUR****CAPACITÉ DE CHARGEMENT D'UN BRAS**

y compris le poids de l'armoire\*



Béton de C20/25 et C50/60, non fissuré

**330 KG**

Convient également pour :

- Béton C12/15
- Pierre naturelle à structure compacte

\* Le serrage indiqué dans le tableau se réfère strictement au serrage de la cheville, il ne se réfère en aucun cas au serrage de l'armoire.

**VOUS N'AVEZ PAS UN MUR QUI FIGURE SUR LA LISTE ?**

Rendez-vous à la quincaillerie avec ce dépliant ou avec la cheville que vous avez trouvée dans le sac de quincaillerie, en indiquant au commerçant le type de mur et le type de meuble que vous souhaitez fixer. Le commerçant pourra répondre au mieux à vos besoins.

**PARED****CAPACIDAD DE UN TACO DE ANCLAJE**

incluido el peso del mueble\*



Hormigón C20/25 y C50/60, no fisurado

**330 KG**

También adecuado para:

- Hormigón C12/15
- Piedra natural de estructura compacta

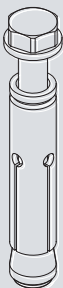
\* la capacidad de retención que se muestra en la tabla se refiere estrictamente a la capacidad de retención del enchufe de pared. NO se refiere en ningún caso a la capacidad de sujeción de los muebles.

**¿NO TIENES UNA PARED EN LA LISTA?**

Ve a la ferretería con esta placa o el taco de anclaje que encontraste en la bolsa de ferretería, e indícale al dependiente el tipo de pared y el tipo de mueble que quieres arreglar. Así, te podrá ayudar con lo que necesites.

**WAND****KAPAZITÄT EINES DÜBELS**

inklusive Gewicht des Möbelstücks\*



C20/25- und C50/60-Beton, ohne Risse

**330 KG**

Auch geeignet für :

- C12/15 Beton
- Naturstein mit kompakter Struktu

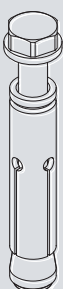
\* Die in der Tabelle angegebene Festigkeit bezieht sich ausschließlich auf die Leistung des Dübels und NICHT auf die Stärke des Möbelstücks

**SIE HABEN KEINE WAND SOWIE AUFGEFÜHRT?**

Gehen Sie mit diesem Blatt Papier oder mit dem Dübel, den Sie in der Tüte gefunden haben, in den Baumarkt und sagen Sie dem Verkäufer, welche Art von Wand und welches Möbelstück Sie fixieren möchten. Der Verkäufer wird in der Lage sein, Ihre Bedürfnisse bestmöglich zu erfüllen.

**PAREDE****CAPACIDADE DE UMA BUCHA**

incluindo o peso do móvel\*



Cimento C20/25 e C50/60, não fissurado

**330 KG**

Também adequado para:

- Cimento C12/15
- Pedra natural com estrutura compacta

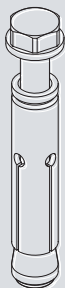
\* a capacidade de carga indicada no quadro refere-se estritamente à capacidade de carga da bucha. NÃO se refere, de forma alguma, à capacidade de carga do móvel

**NÃO TEM UM TIPO DE PAREDE NA LISTA?**

Dirija-se à loja de ferragens com esta folha ou com a bucha que encontrou no saco das ferragens, indicando ao vendedor o tipo de parede e o tipo de móvel que pretende fixar. O vendedor poderá responder da melhor forma às suas necessidades.

**MUUR****CAPACITEIT VAN  
EEN MUURPLUG**

inclusief het gewicht van de meubel\*



C20/25 en C50/60 beton, ongescheurd

**330 KG**

Ook geschikt voor:

- C12/15 beton
- Natuurlijk steen met compacte structuur

\* de draagcapaciteit in de tabel refereert nauw aan de draagcapaciteit van de muurplug.  
Het refereert NIET aan de draagcapaciteit van de meubel

**HAB JE EEN MUUR DIE NIET IN DE LIJST STAAT?**

Ga naar de ijzerhandel met dit blad of de muurplug uit de hardware tas, waarbij je de verkoper informeert over het type muur en de type meubel die je wilt herstellen. De verkoper zou je verder moeten kunnen helpen.